

نقشه مرکز خدمات جامع سلامت خازنی


پایگاههای تحت پوشش: جمعیت تحت پوشش

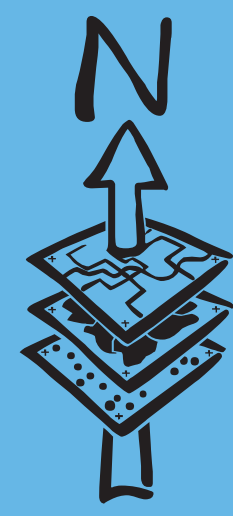
۹۱۱۵ ضمیمه خازنی

۷۵۵۲ غیر ضمیمه حکمت

۷۰۰۹ غیر ضمیمه صبا

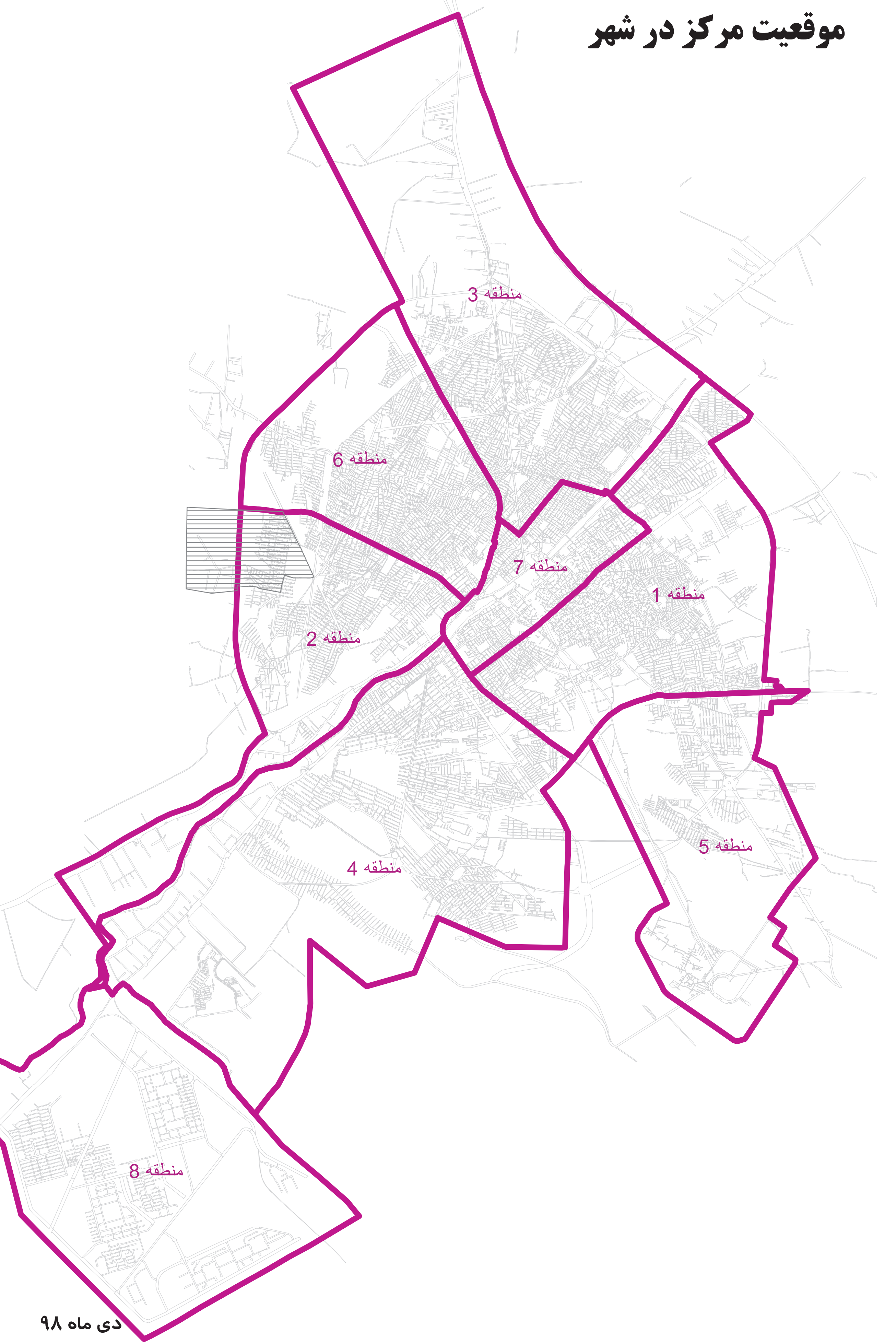
راهنما

-  محدوده مرکز
-  محدوده پایگاه
-  بلوک داخل محدوده مرکز
-  فضای سبز
-  رودخانه
-  راه آهن



1:2,000

موقعیت مرکز در شهر



ضمیمه الزهراء

مرکز الزهرا

غیر ضمیمه حکمت

غیر ضمیمه صحت

ضمیمه خازنی

مرکز خازنی

غیر ضمیمه صبا

مرکز امام علی النقی

ضمیمه فرقانی

بیمه اباصالح غیر ضمیمه امین

مرکز فرقانی

غیر ضمیمه میعاد

